

Leitfaden zur Überarbeitung eines einzelnen Beitrages

Ihren Beitrag können Sie über den folgenden Link bearbeiten:

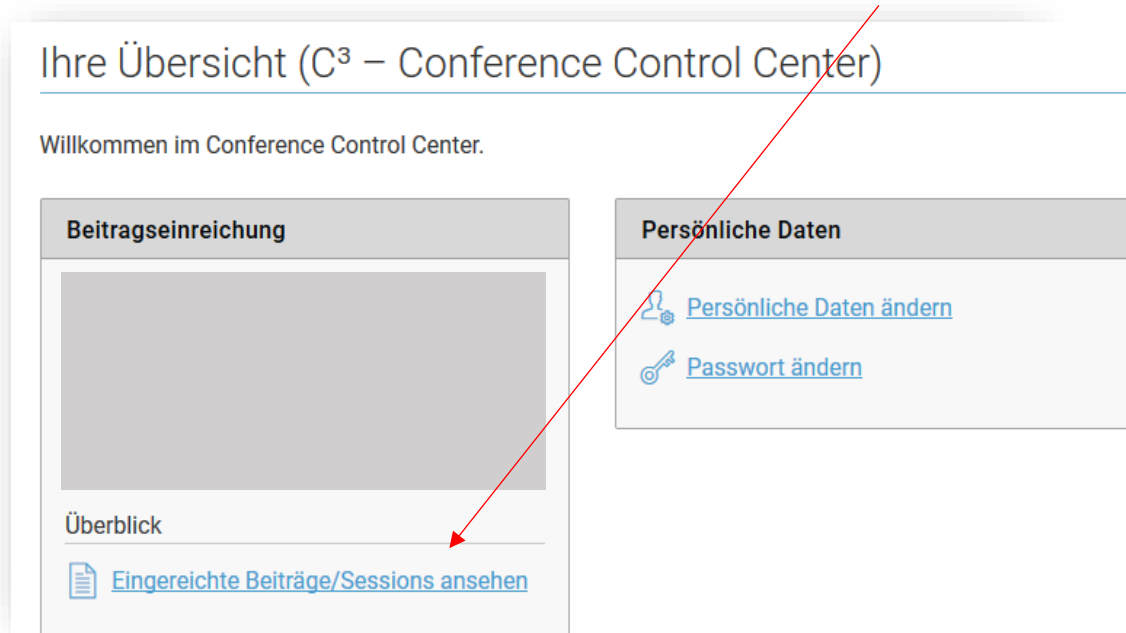
<https://kongress.armut-und-gesundheit.de>

Dieser Leitfaden gilt für die Formate¹:

- „Einzelbeitrag“
- „Science Slam“
- „Posterpräsentation für Studierende“

Beschreibung und Ablauf der einzelnen Formate finden Sie auf unserer [Homepage](#) und auf der [Seite von Converia](#) über die Sie Ihren Beitrag eingereicht haben.

1. Melden Sie sich mit Ihrem Bestehenden Nutzernamen an, diesen haben wir Ihnen in der Zusage-Email nochmal zukommen lassen. Sollten Sie Ihr Passwort vergessen haben, klicken Sie auf „Passwort vergessen“.
2. Ihre eingereichten Beiträge und Veranstaltungskonzepte können Sie hier verwalten.



¹ Wenn Sie ein Abstract für ein anderes Format (wie z.B. Fachforum oder Podiumsdiskussion) einreichen möchten, verwenden Sie bitte den Leitfaden „Veranstaltungskonzept (Session) einreichen“.

- Im nächsten Schritt sehen Sie eine Auflistung aller Ihrer Beiträge. Sie können **Beiträge nur bearbeiten, wenn Sie diese auch selbst eingereicht haben.**

Sie haben folgende Beiträge eingereicht

59497 Unterbeitrag 2 Vorschau

Abstract **Art: Einzelbeitrag**

Thema: H2: Gesundheitsfördernde Lebenswelten schaffen

J. Bollmann¹

a. asdasd²

¹ Gesundheit Berlin-Brandenburg e. V.

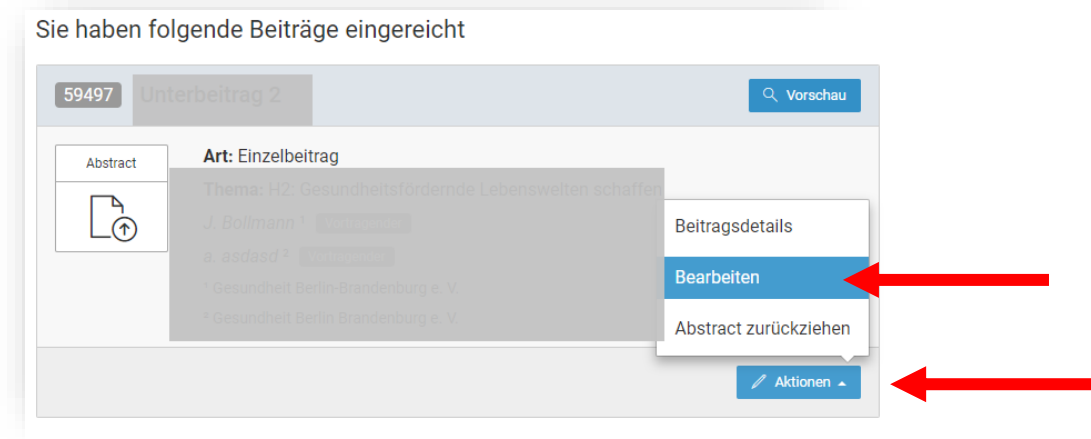
² Gesundheit Berlin Brandenburg e. V.

Beitragsdetails

Bearbeiten

Abstract zurückziehen

Aktionen



- Bitte Überprüfen Sie in den nächsten Schritten **Titel** und **Text des Abstracts** und bestätigen Sie jeweils durch Klick auf „Weiter“.
- Im nächsten Schritt tragen Sie die Autor*innen und deren Kontaktdaten ein. Prüfen Sie die richtige Zuordnung:

Beitragsinformationen

Prüfen Sie hier die Angaben Ihrer Einreichung und schließen Sie den Einreichprozess am Ende ab.

Beitragstitel	
Beitrags-ID	
Eingereicht durch	
Präsentationsart	Einzelbeitrag
Themengebiete	H2: Gesundheitsfördernde Lebenswelten schaffen
Details	Abstract ansehen

Autorendetails

Vortragender

↓ ✎ ✖ ✉

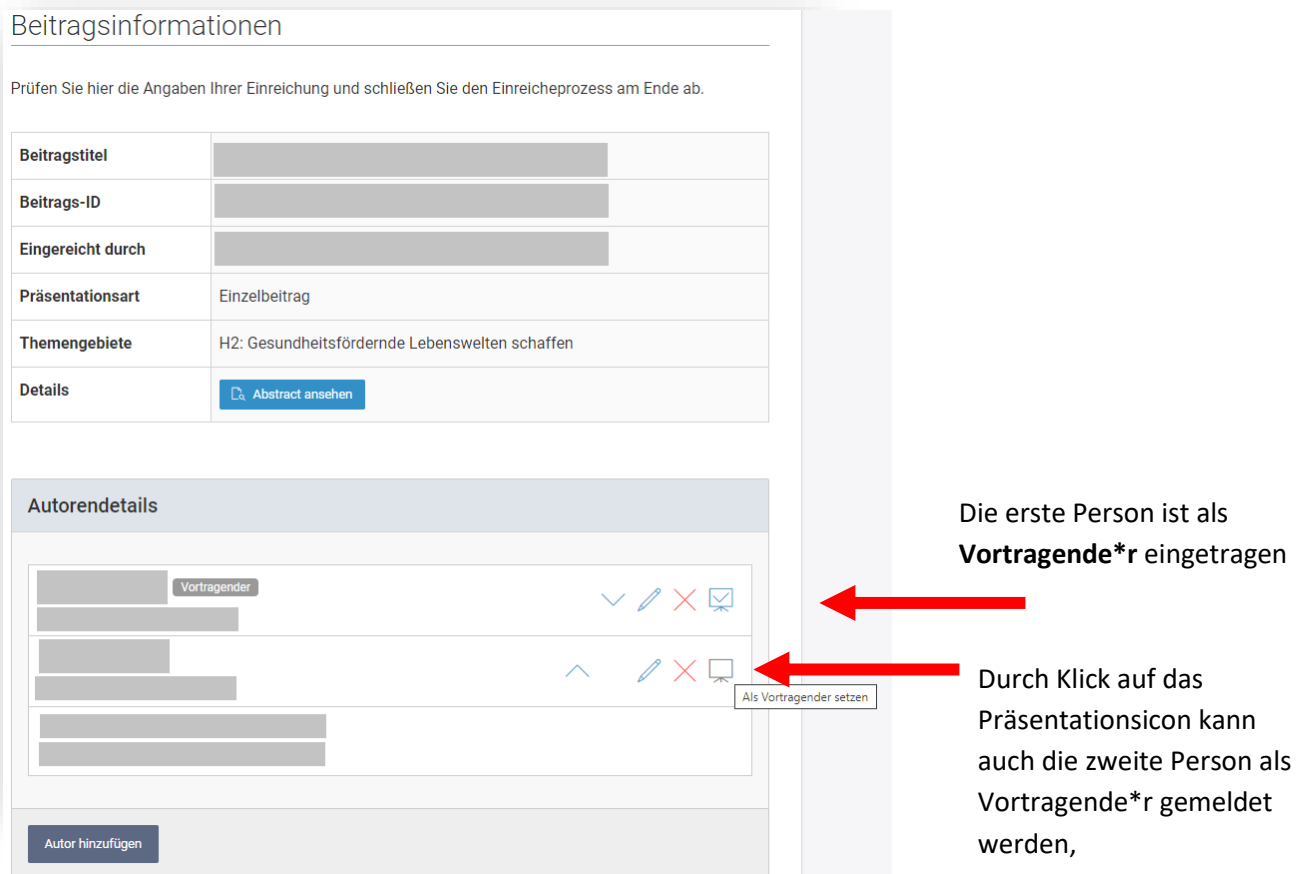
↑ ✎ ✖ 🗑️

Als Vortragender setzen

Autor hinzufügen

Die erste Person ist als **Vortragende*r** eingetragen

Durch Klick auf das Präsentationsicon kann auch die zweite Person als Vortragende*r gemeldet werden,



Klicken Sie auf den Button „**Abschließen & Abstract einreichen**“, um die Abstract-Überarbeitung abzuschließen.

1 Allgemeine Informationen
2 Inhalt
3 Autoren
4 Übersicht
5 Bestätigung




Beitragsinformationen

Prüfen Sie hier die Angaben Ihrer Einreichung und schließen Sie den Einreichprozess am Ende ab.

Beitragstitel	
Beitrags-ID	18359
Eingereicht durch	
Präsentationsart	
Themengebiete	
Details	Abstract ansehen

Autorendetails [Autor hinzufügen](#)

i Bitte prüfen: Die von Ihnen eingegebenen Daten werden in den Drucksachen genutzt. Achten Sie vor allem auf die korrekte Schreibweise aller Namen und deren Institutionen.

	Nr.	Autorendetails	Vortragender
  	1	<input type="text" value="Vortragender"/>	<input checked="" type="checkbox"/>
		<input type="text"/>	

Abschließen & Abstract einreichen

